

## KVARTALSRAPPORT PR. 31.3.2008

Kvartalsregnskapet pr. 31.3.2008 er preget av at bankens beholdning av de ulike verdipapirer er nedskrevet med 3 mill.kr på bakgrunn av uroen i finansmarkedet.

Kvartalsregnskapet er avlagt etter de samme regnskapsprinsipper som årsregnskapet.

### Resultat og finansiell stilling.

Som det fremgår av resultatregnskapet har vi i 1. kvartal 2008 oppnådd en rentenetto (i % av gj.sn. forv.kapital) på 2,07 % mot 2,03 % i samme periode i fjor.

Resultat av ordinær drift etter skatt er ved utgangen av 1. kvartal 12,1 mill.kr mot 12,5 mill.kr på samme tid i fjor. Dette er en reduksjon på 0,4 mill.kr. Resultatet utgjør 0,93 % av gjennomsnittlig forvaltningskapital mot 1,09 % på samme tid i fjor. Sett i forhold til nedskrivningene som er omtalt over, er styret fornøyd med dette resultatet.

### Forvaltningskapitalen.

Ved utgangen av 1. kvartal var forvaltningskapitalen 5.223 mill.kr mot 4.720 mill.kr på samme tid i fjor. Dette er en økning på 503 mill.kr, eller 10,7 %.

### Utlån og tap.

Ved utgangen av 1. kvartal utgjorde netto utlån og fordringer på kunder 4.667 mill.kr mot 4.139 mill.kr på samme tid i fjor. Dette er en økning på 528 mill.kr, eller 12,8 %. Banken har hittil i år ikke endret sin kredittrisikoprofil.

Pr. 31.3.08 utgjør sum misligholdte og øvrige tapsutsatte lån 0,2 mill. kr.

### Innskudd.

Ved utgangen av 1. kvartal utgjorde innskudd fra og gjeld til kunder 4.303 mill.kr mot 3.919 mill.kr på samme tid i fjor. Dette er en økning på 384 mill.kr, eller 9,8 %.

### Verdipapirbeholdning.

Ved utgangen av 1. kvartal har banken en bokført beholdning av obligasjoner og sertifikater på 134 mill.kr mot 121 mill.kr på samme tid i fjor. Bankens bokførte beholdning av aksjer, andeler og andre verdipapirer er på 43,6 mill.kr mot 44,4 mill.kr på samme tid i fjor. Det vurderes ikke å foreligge vesentlig kredittrisiko knyttet til plasseringene i verdipapirer.

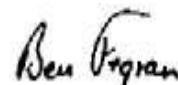
### Kapitaldekning.

Spareskillingsbanken rapporterer kapitaldekningen etter de nye kapitaldekningsreglene – Basel II - med virkning fra 01.01.08. Banken benytter standardmetoden for kredittrisiko og basismetoden for operasjonell risiko. Kapitaldekningsprosenten for 2008 vil på grunn av endring i beregningsmetodene ikke være direkte sammenlignbar med tallene for 2007. Ved utgangen av 1. kvartal hadde banken en kapitaldekning på 17,71 % etter de nye reglene. Årets resultat av ordinær drift etter skatt er som tidligere ikke tatt med i beregningen.

Det foreliggende delårsregnskap er ikke revidert.

Kristiansand, 14. mai 2008

### **Styret i Spareskillingsbanken**




Ben Fegran



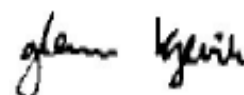
Birte Simonsen



Kjell E. Andersen



Bjørg Elisabeth Olsen



Glenn Kjevik

**RESULTATREGNSKAP**

beløp i hele 1.000

	<b>31.03.2008</b>	31.03.2007	<b>1. Kv. 2008</b>	1. Kv.2007	31.12.2007
Renteinntekter og lignende inntekter	81.274	51.876	81.274	51.876	254.167
Rentekostnader og lignende kostnader	54.260	28.598	54.260	28.598	148.480
Netto rente- og provisjonsinntekter	27.014	23.278	27.014	23.278	105.687
Utbytte og andre innt. av verdipapirer med var. avkastning	1.666	1.081	1.666	1.081	2.028
Provisjonsinntekter og inntekter fra banktjenester	5.204	4.722	5.204	4.722	18.875
Provisjonskostnader og kostnader ved banktjenester	1.043	1.058	1.043	1.058	4.704
Netto verdiendr. og gevinst/tap på valuta og verdipapirer som er omløpsmidler	-2.798	450	-2.798	450	-148
Andre driftsinntekter	281	281	281	281	1.095
Sum andre inntekter	3.310	5.476	3.310	5.476	17.146
Lønn og generelle administrasjonskostnader	10.921	8.950	10.921	8.950	42.936
Ordinære avskrivninger	422	518	422	518	1.935
Andre driftskostnader	1.475	1.419	1.475	1.419	4.330
Sum driftskostnader	12.818	10.887	12.818	10.887	49.201
<b>Resultat før tap</b>	<b>17.506</b>	<b>17.867</b>	<b>17.506</b>	<b>17.867</b>	<b>73.632</b>
Tap på utlån, garantier mv	-38	-44	-38	-44	-244
Nedskr/(reversering av nedskr) og (gevinst)/tap på verdipapirer som er anleggsmidler	0	-22	0	-22	-21
Resultat etter tap	17.544	17.933	17.544	17.933	73.897
Skatt på ordinært resultat	5.436	5.405	5.436	5.405	22.226
<b>Resultat av ordinær drift etter skatt</b>	<b>12.108</b>	<b>12.528</b>	<b>12.108</b>	<b>12.528</b>	<b>51.671</b>

**BALANSE**

	<b>31.03.2008</b>	31.03.2007	31.12.2007
Kontanter og fordringer på sentralbanker	299.854	341.877	281.110
Utlån til og fordringer på kredittinstitusjoner	8.883	7.787	8.479
Utlån til og fordringer på kunder	4.667.225	4.139.631	4.592.601
- individuelle nedskrivninger	0	205	0
- nedskrivninger på grupper av utlån	0	0	0
Sum netto utlån og fordringer på kunder	4.667.225	4.139.426	4.592.601
Sertifikater, obligasjoner og andre rentebærende verdipapirer	133.899	120.712	124.904
Aksjer, andeler og andre verdipapirer	43.624	44.442	44.302
Varige driftsmidler	46.654	47.683	46.892
Andre eiendeler	316	678	1.783
Forskuddsbetalinger og opptjente inntekter	22.856	17.353	21.379
<b>SUM EIENDELER</b>	<b>5.223.311</b>	<b>4.719.958</b>	<b>5.121.450</b>
Gjeld til kredittinstitusjoner	279.107	232.697	266.679
Innskudd fra og gjeld til kunder	4.303.139	3.918.583	4.259.653
Annen gjeld	25.492	25.513	37.751
Påløpte kostnader og mottatt ikke opptjente inntekter	51.769	29.846	5.671
Avsetninger for påløpte kostnader og forpliktelser	5.507	6.023	5.507
SUM GJELD	4.665.014	4.212.662	4.575.261
Sparebankens fond	546.189	494.768	546.189
Udisponert overskudd	12.108	12.528	0
SUM EGENKAPITAL	558.297	507.296	546.189
<b>SUM GJELD OG EGENKAPITAL</b>	<b>5.223.311</b>	<b>4.719.958</b>	<b>5.121.450</b>
SAMLET GARANTIANSVAR	171.815	172.113	139.096
PANTSTILLELSER	45.701	110.461	45.461

**SPESIFISERING AV TAPSKOSTNADER**

beløp i hele 1.000

	<b>31.03.2008</b>	31.03.2007	31.12.2007
Periodens endring i individuelle nedskrivninger	0	8	-197
+/- Endring amortisert kost individuelle nedskrivninger	0	-8	-3
+ periodens endring i gruppenedskrivninger	0	0	0
+ Per. konst. tap som det tidl. år er avsatt individuelle nedskrivninger for	0	0	106
+ Per. konst. tap som det tidl. år ikke er avsatt individuelle nedskrivninger for	0	0	0
- Periodens inngang på tidligere perioders konstaterte tap	38	44	150
<b>= Periodens tapskostnader</b>	<b>-38</b>	<b>-44</b>	<b>-244</b>
<b>Totalt misligholdte lån</b>	<b>224</b>	<b>741</b>	<b>1.621</b>
- individuelle nedskrivninger	0	0	0
<b>= Netto misligholdte lån</b>	<b>224</b>	<b>741</b>	<b>1.621</b>
<b>Totalt øvrige tapsutsatte lån</b>	<b>0</b>	<b>205</b>	<b>0</b>
- individuelle nedskrivninger	0	205	0
<b>= Netto øvrige tapsutsatte lån</b>	<b>0</b>	<b>0</b>	<b>0</b>

**RESULTATANALYSE**

(i % av gjennomsnittlig forvaltningskapital)

	<b>31.03.2008</b>	31.03.2007	31.12.2007
Renteinntekter og lignende inntekter	6,23	4,52	5,20
Rentekostnader og lignende kostnader	4,16	2,49	3,04
Netto rente- og provisjonsinntekter	2,07	2,03	2,16
Utbytte og andre innt. av verdipapirer med var. avkastning	0,13	0,09	0,04
Provisjonsinntekter og inntekter fra banktjenester	0,40	0,41	0,39
Provisjonskostnader og kostnader ved banktjenester	0,08	0,09	0,10
Netto verdiendr. og gevinst/tap på valuta	-0,21	0,04	0,00
Andre driftsinntekter	0,02	0,03	0,02
Sum andre inntekter	0,26	0,48	0,35
Lønn og generelle administrasjonskostnader	0,84	0,78	0,88
Ordinære avskrivninger	0,03	0,05	0,04
Andre driftskostnader	0,11	0,12	0,09
Sum driftskostnader	0,98	0,95	1,01
<b>Resultat før tap</b>	<b>1,35</b>	<b>1,56</b>	<b>1,50</b>
Tap på utlån, garantier mv	0,00	0,00	-0,01
Nedskr/(reversering av nedskr) og (gevinst)/tap på verdipapirer som er omløpsmidler	0,00	0,00	0,00
Resultat etter tap	1,35	1,56	1,51
Skatt på ordinært resultat	0,42	0,47	0,45
<b>Resultat av ordinær drift etter skatt</b>	<b>0,93</b>	<b>1,09</b>	<b>1,06</b>
Gjennomsnittlig forvaltningskapital	5.244.837	4.654.665	4.885.091